



PERKEMBANGAN PEMUDA KALIMANTAN BARAT

Jumlah Pemuda KALIMANTAN BARAT berdasarkan jenis kelamin

TAHUN	JUMLAH	LAKI-LAKI	PEREMPUAN
2019	1,255,200	639,110	616,090
2020	1,260,320	640,390	619,930
2021	1,268,410	638,480	629,930
2022	1,324,899	683,646	641,252
2023	1.352.972	651,185	701,787



Komposisi Pemuda Berdasarkan Jumlah Penduduk

usia 0 - 15 th 16 - 30 th (pemuda) > 31 th



Persentase Pemuda Kalimantan Barat Berdasarkan Kelompok Umur

Berdasarkan Kelompok Umur



Persentase Pemuda Kalimantan Barat Berdasarkan Status Perkawinan

Berdasarkan Status Perkawinan

Belum Kawin Kawin Cerai



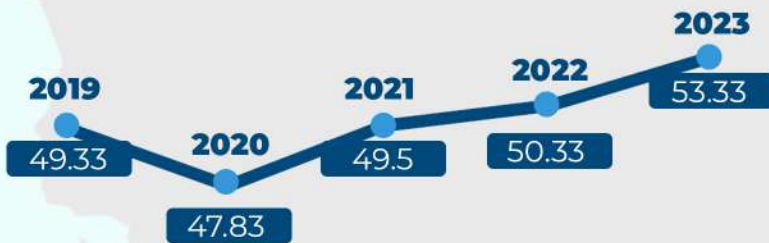
Sumber:
BPS, Statistik Pemuda Indonesia Tahun 2019, 2020, 2021, 2022 dan 2023



PERKEMBANGAN PEMUDA KALIMANTAN BARAT



INDEKS PEMBANGUNAN PEMUDA KALIMANTAN BARAT



IPP KALBAR MENURUT DOMAIN



Sumber:
Laporan IPP
Tahun 2019, 2020, 2021, 2022 dan 2023



PERKEMBANGAN PEMUDA KALIMANTAN BARAT

Rata-rata lama sekolah Pemuda



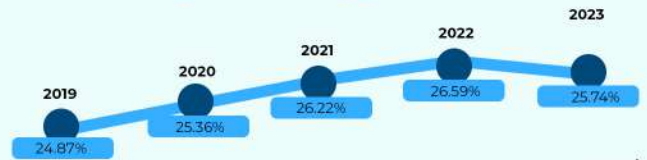
Sumber: laporan IPP Tahun 2019, 2020, 2021, 2022, dan 2023

APK Sekolah Menengah Pemuda



Sumber: laporan IPP Tahun 2019, 2020, 2021, 2022, dan 2023

APK Perguruan Tinggi Pemuda



Sumber: laporan IPP Tahun 2019, 2020, 2021, 2022, dan 2023

Angka Melek Huruf (AMH) Pemuda

TAHUN	AMH	LAKI-LAKI	PEREMPUAN
2019	96.67%	99.82%	99.51%
2020	99.64%	99.63%	99.65%
2021	99.68%	99.66%	99.70%
2022	99.75%	99.75%	99.77%
2023	99.83%	99.83%	99.83%

Sumber: BPS, Statistik Pemuda Indonesia Tahun 2019, 2020, 2021, 2022, dan 2023

Angka Kesakitan Pemuda

TAHUN	AKP	LAKI-LAKI	PEREMPUAN
2019	6.68%	6.31%	7.06%
2020	6.91%	6.16%	7.68%
2021	4.08%	3.05%	5.13%
2022	8.63%	7.88%	9.43%
2023	6.48%	5.99%	6.97%

Sumber: BPS, Statistik Pemuda Indonesia Tahun 2019, 2020, 2021, 2022, dan 2023



PERKEMBANGAN PEMUDA KALIMANTAN BARAT

PERSENTASE PEMUDA WIRUSAHA KERAH PUTIH



Sumber:
BPS, Statistik Pemuda Indonesia
Tahun 2019, 2020, 2021, 2022 dan 2023



Tingkat Partisipasi Angkatan Kerja (TPAK) Pemuda

TAHUN	TPAK	LAKI-LAKI	PEREMPUAN
2019	60.88%	76.30%	44.72%
2020	61.68%	75.92%	47.38%
2021	60.93%	75.65%	45.07%
2022	62.56%	79.41%	45.26%
2023	61.24%	76.43%	45.04%

Sumber:
BPS, Statistik Pemuda Indonesia
Tahun 2019, 2020, 2021, 2022 dan 2023

Tingkat Pengangguran Terbuka (TPT) Pemuda

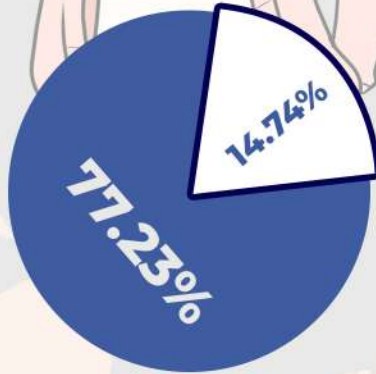


Sumber:
Laporan IPP
Tahun 2019, 2020,
2021, 2022 dan 2023

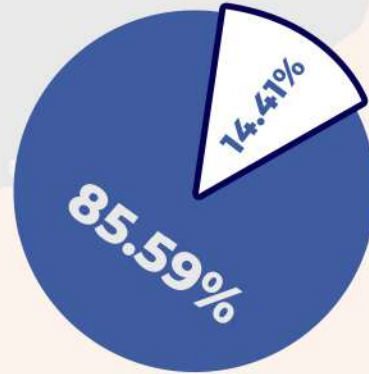


PERKEMBANGAN PEMUDA KALIMANTAN BARAT

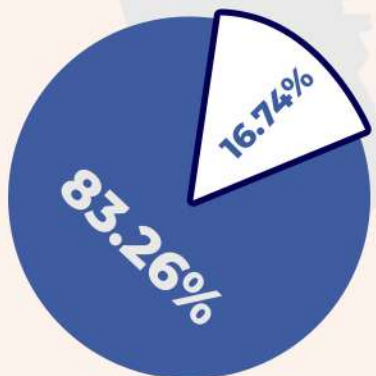
PERSENTASE PEMUDA BEKERJA MENURUT JENIS PEKERJAAN UTAMA



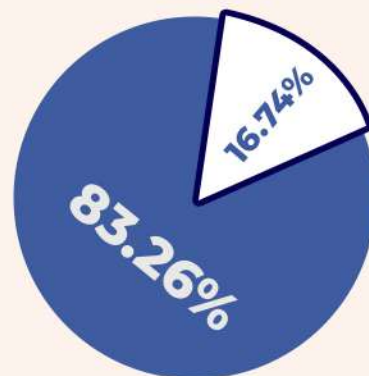
2019



2021



2022



2023



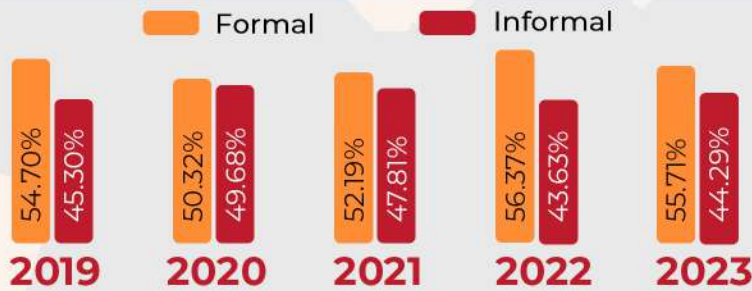
● BLUE COLLAR ○ WHITE COLLAR

Sumber:
BPS, Statistik Pemuda Indonesia
Tahun 2019, 2020, 2021, 2022 dan 2023

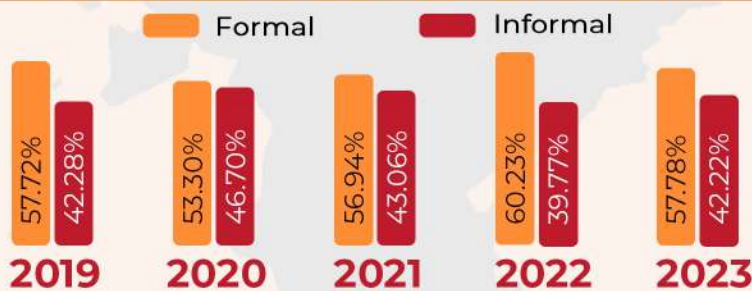


PERKEMBANGAN PEMUDA KALIMANTAN BARAT

Persentase Pemuda Bekerja Menurut Status Pekerjaan Utama



Persentase Pemuda Bekerja Menurut Status Pekerjaan Utama (Laki-laki)



Persentase Pemuda Bekerja Menurut Status Pekerjaan Utama (Perempuan)



Sumber:
BPS, Statistik Pemuda Indonesia
Tahun 2019, 2020, 2021, 2022 dan 2023



PERKEMBANGAN PEMUDA KALIMANTAN BARAT

Persentase Pemuda yang mengikuti kegiatan sosial kemasyarakatan



Persentase pemuda yang aktif dalam organisasi



Persentase Pemuda yang memberikan saran / pendapat dalam rapat



Sumber:
Laporan IPP
Tahun 2019, 2020, 2021,
2022 dan 2023